



ФЕДЕРАЛЬНАЯ СЛУЖБА
ГОСУДАРСТВЕННОЙ СТАТИСТИКИ
Территориальный орган Федеральной службы
государственной статистики
по Нижегородской области

Индекс цен производителей промышленных товаров по Нижегородской области



Февраль 2022 года



ФЕДЕРАЛЬНАЯ СЛУЖБА
ГОСУДАРСТВЕННОЙ СТАТИСТИКИ
Территориальный орган Федеральной службы
государственной статистики по Нижегородской области

Индекс цен производителей промышленных товаров

февраль 2022 года

01 ИНДЕКСЫ ЦЕН ПРОИЗВОДИТЕЛЕЙ
И ПОТРЕБИТЕЛЬСКИХ ЦЕН

02 ИНДЕКСЫ ЦЕН ПРОИЗВОДИТЕЛЕЙ ПО
ОТДЕЛЬНЫМ ВИДАМ ЭКОНОМИЧЕСКОЙ
ДЕЯТЕЛЬНОСТИ



ИНДЕКСЫ ЦЕН ПРОИЗВОДИТЕЛЕЙ И ПОТРЕБИТЕЛЬСКИХ ЦЕН

В % К ПРЕДЫДУЩЕМУ МЕСЯЦУ

ФЕВРАЛЬ 2022 г. К ЯНВАРЮ 2022 г., %



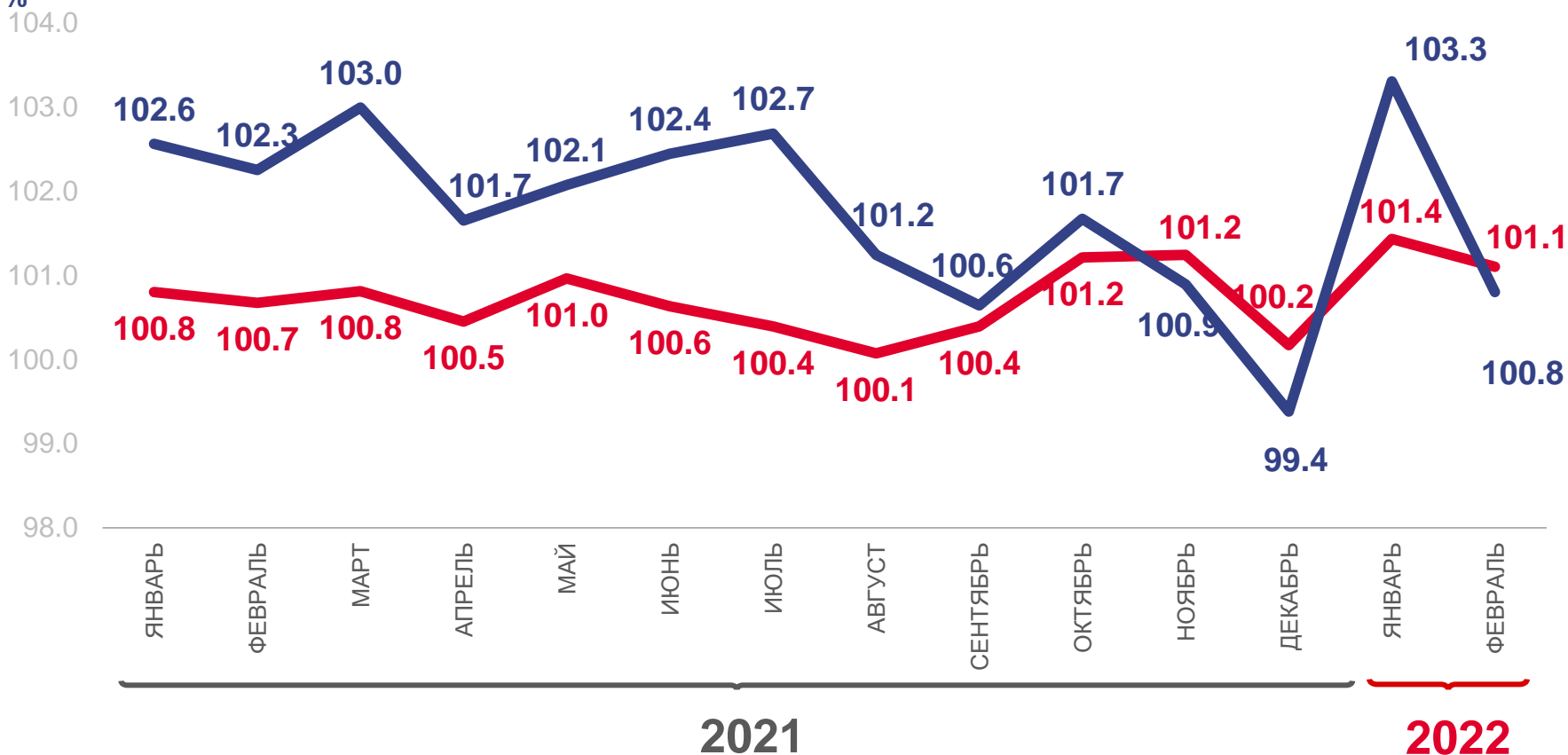
100,8

Индекс цен производителей
(на внутренний рынок)



101,1

Индекс потребительских цен



Цены производителей промышленных товаров



Потребительские цены на товары и услуги





ИНДЕКСЫ ЦЕН ПРОИЗВОДИТЕЛЕЙ И ПОТРЕБИТЕЛЬСКИХ ЦЕН

В % К ДЕКАБРЮ ПРЕДЫДУЩЕГО ГОДА

ФЕВРАЛЬ 2022 г. К ДЕКАБРЮ 2021 г., %



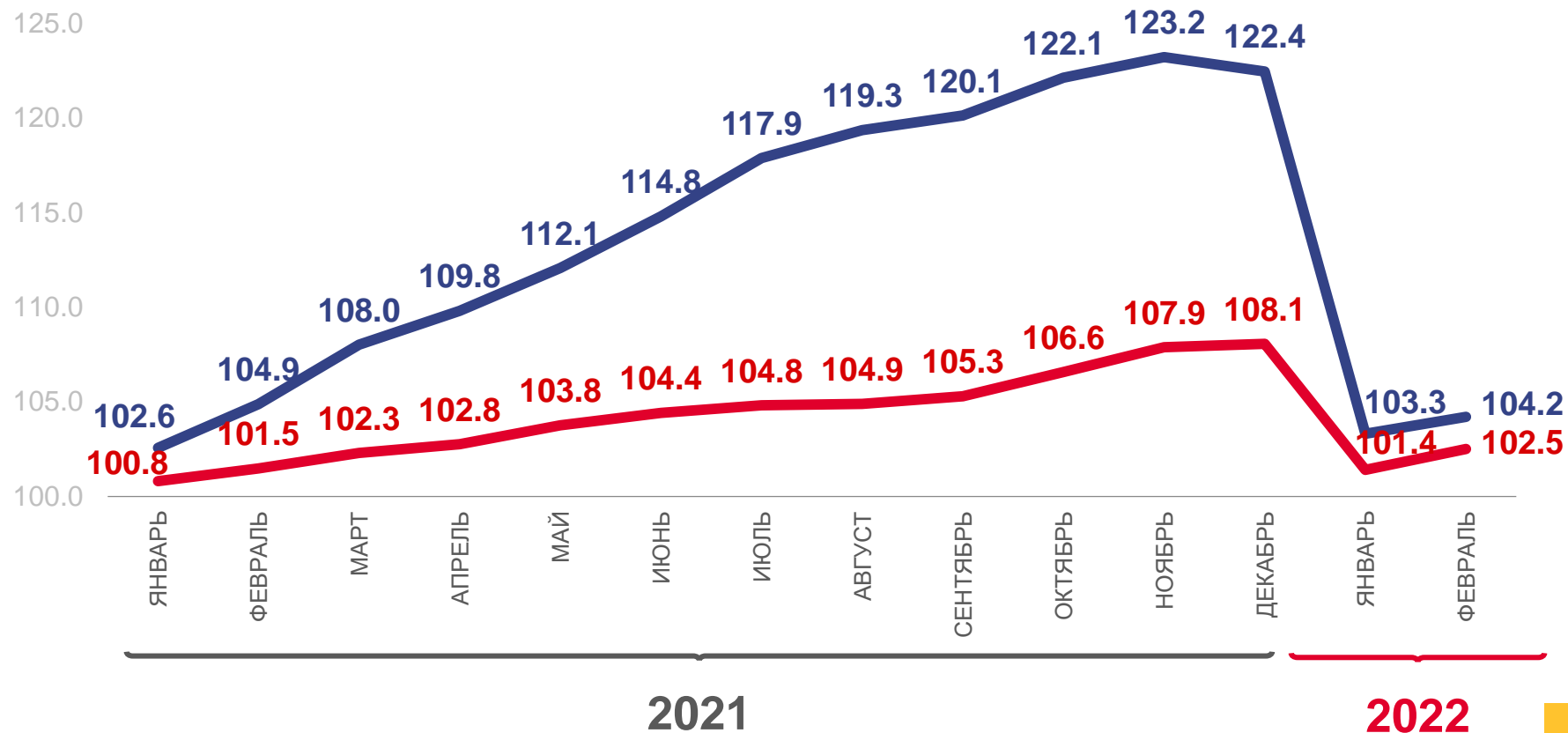
104,2

Индекс цен производителей
(на внутренний рынок)



102,5

Индекс потребительских цен



Цены производителей промышленных товаров



Потребительские цены на товары и услуги





ИНДЕКСЫ ЦЕН ПРОИЗВОДИТЕЛЕЙ ПРОМЫШЛЕННЫХ ТОВАРОВ

(НА ВНУТРЕННИЙ РЫНОК)
В % К ПРЕДЫДУЩЕМУ МЕСЯЦУ

ФЕВРАЛЬ 2022 г. К ЯНВАРЮ 2022 г., %



100,8

Индекс цен производителей




103,9

Добыча полезных ископаемых



100,9

Обрабатывающие производства



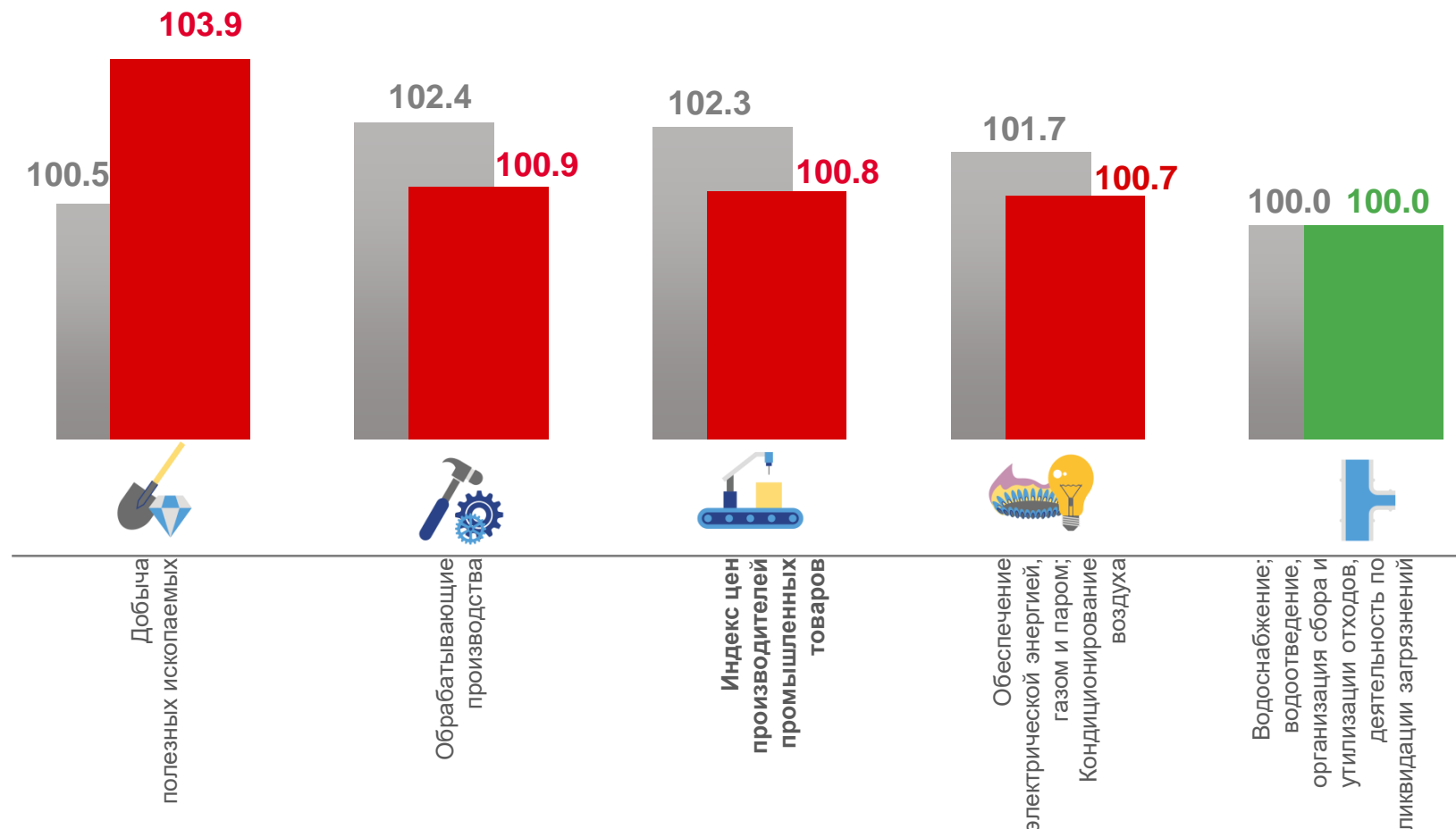
100,7

Обеспечение электрической энергией, газом и паром; кондиционирование воздуха



100,0

Водоснабжение; водоотведение, организация сбора и утилизации отходов, деятельность по ликвидации загрязнений




■ Февраль 2021 г. к декабрю 2020 г. ■ Февраль 2022 г. к декабрю 2021 г.





ИНДЕКСЫ ЦЕН ПРОИЗВОДИТЕЛЕЙ ПО ОБРАБАТЫВАЮЩИМ ПРОИЗВОДСТВАМ (НА ВНУТРЕННИЙ РЫНОК) В % К ПРЕДЫДУЩЕМУ МЕСЯЦУ

ФЕВРАЛЬ 2022 г. К ЯНВАРЮ 2022 г., %

 **100,9**

Обрабатывающие производства

 **100,6**

Производство пищевых продуктов

 **102,5**

Производство кокса и нефтепродуктов

 **94,9**

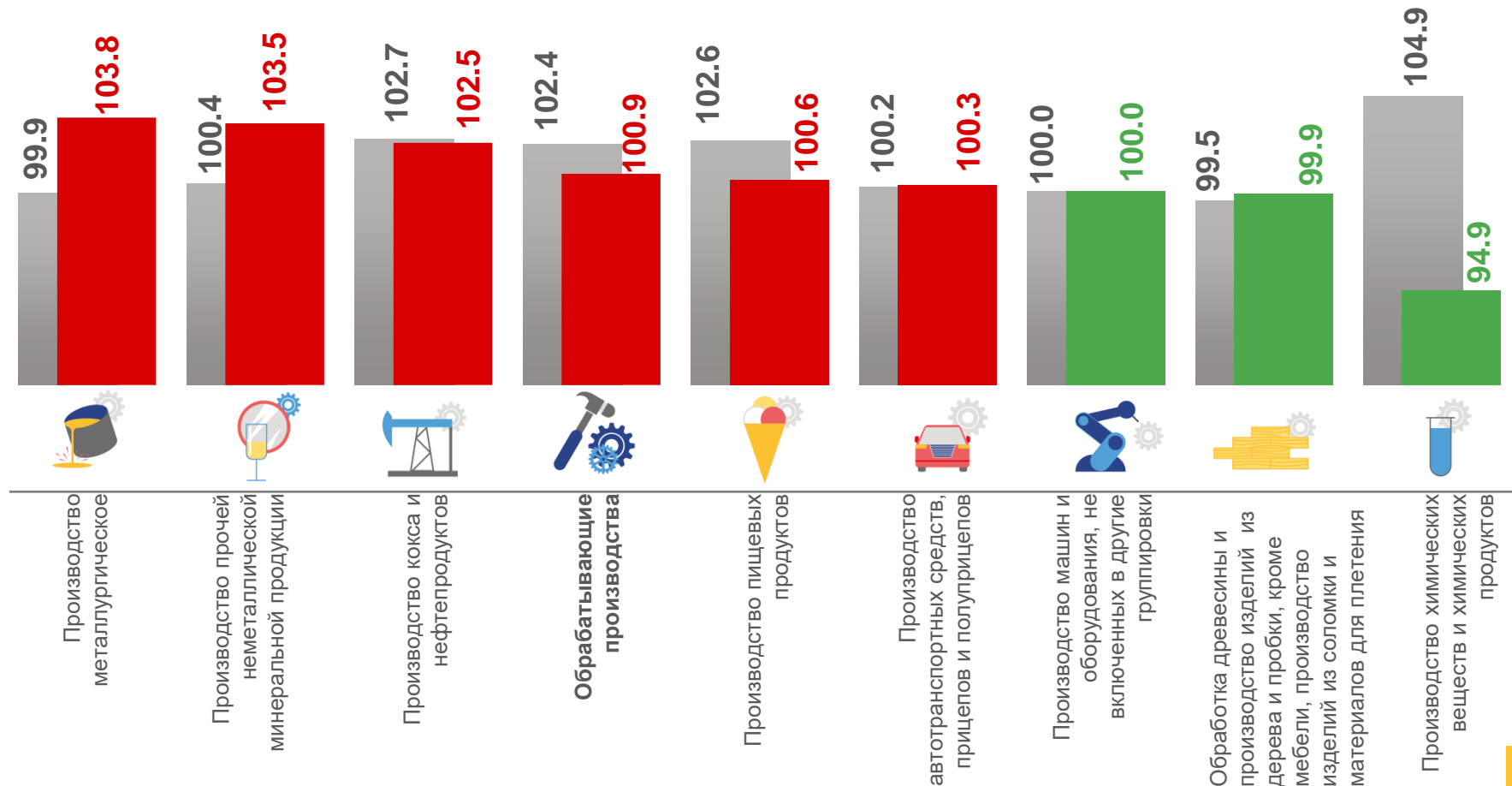
Производство химических веществ и химических продуктов

 **103,5**

Производство прочей неметаллической минеральной продукции

 **100,3**

Производство автотранспортных средств, прицепов и полуприцепов



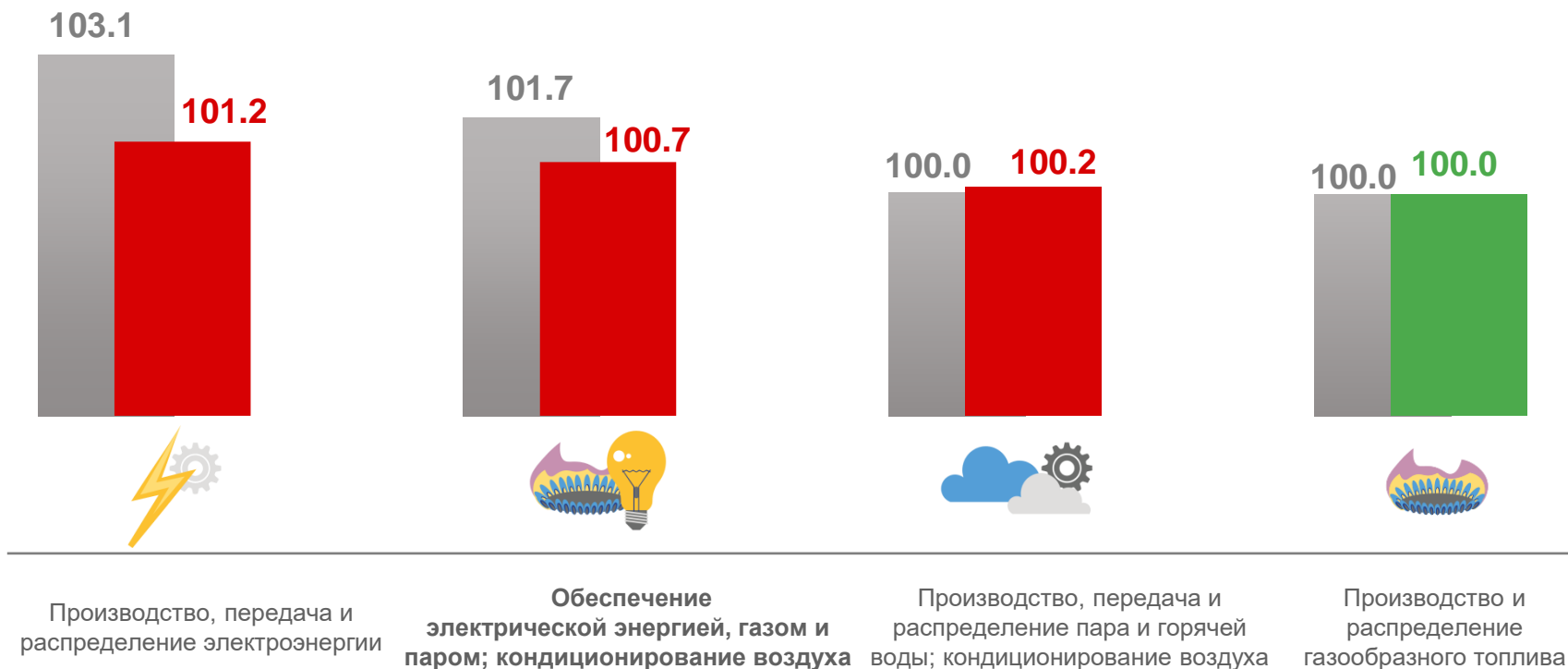
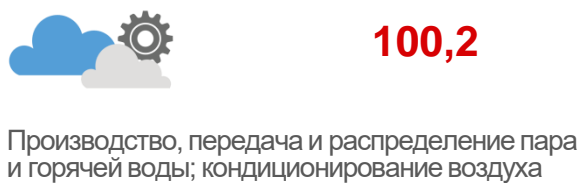
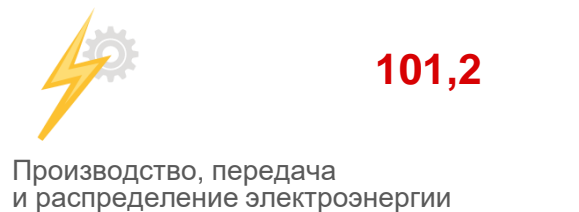
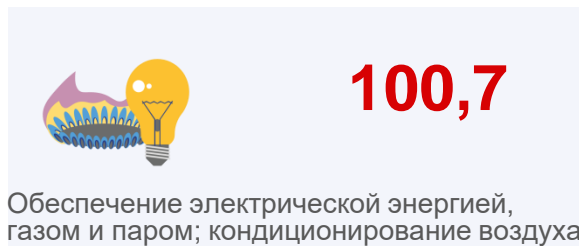
■ Февраль 2021 г. к январю 2021 г. ■ Февраль 2022 г. к январю 2022 г.





ИНДЕКСЫ ЦЕН ПРОИЗВОДИТЕЛЕЙ ПО ОБЕСПЕЧЕНИЮ ЭЛЕКТРИЧЕСКОЙ ЭНЕРГИЕЙ В % К ПРЕДЫДУЩЕМУ МЕСЯЦУ

ФЕВРАЛЬ 2022 г. К ЯНВАРЮ 2022 г., %



■ Февраль 2021 г. к январю 2021 г. ■ Февраль 2022 г. к январю 2022 г.

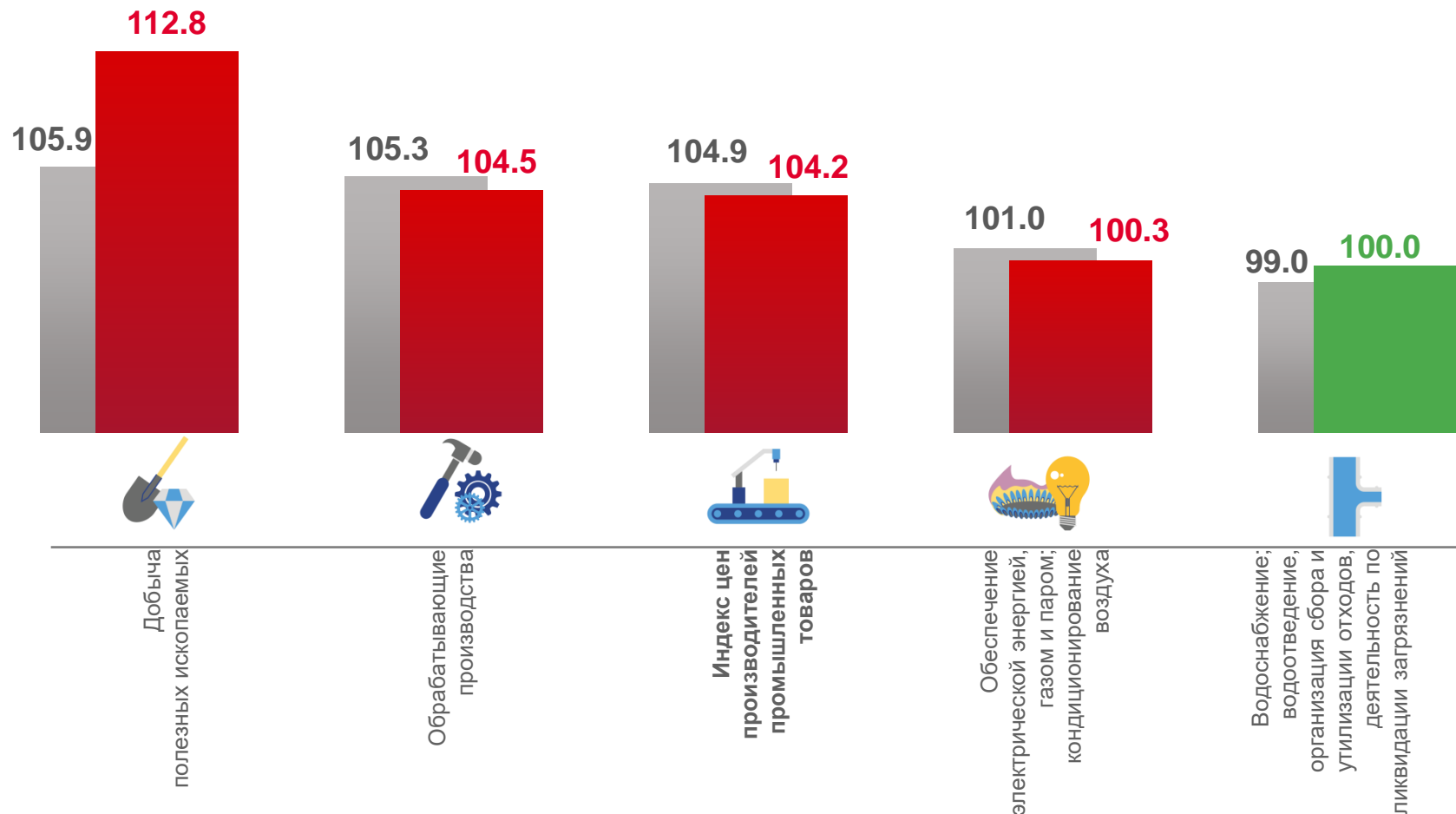




ИНДЕКСЫ ЦЕН ПРОИЗВОДИТЕЛЕЙ ПРОМЫШЛЕННЫХ ТОВАРОВ

(НА ВНУТРЕННИЙ РЫНОК)
В % К ДЕКАБРЮ ПРЕДЫДУЩЕГО ГОДА

ФЕВРАЛЬ 2022 г. К ДЕКАБРЮ 2021 г., %



■ Февраль 2021 г. к декабрю 2020 г. ■ Февраль 2022 г. к декабрю 2021 г.

